



HASHIDATE 橋立



組み立てる前に必ずお読み下さい。

- 組み立ててモデルですので、作る前に組み立て説明書をお読み下さい。
- 部品を取り出した後のビニール袋は、小さな子供が頭から被ったりすると窒息する危険がありますので、破り捨てて下さい。
- 部品はきれいに切り取り、切り取ったあとのクズは捨てて下さい。
- 部品は商品の都合上やむなく尖っている所がありますので危険です。使用目的以外は、絶対に遊ばないで下さい。特に小さなお子様のいる家庭では注意して下さい。
- 部品の切り取りにはニッパーを使用し、バリ等の余分な部品はナイフ、ヤスリ等で仕上げます。また、ニッパー、ナイフ、ヤスリ等を不用意に取り扱うと、刃先等で手、指、足等を切る可能性がありますので10才以下の方は、保護者の方が行って下さい。
- 小さな部品がありますので、誤って飲み込まないように注意して下さい。窒息などの危険があります。誤飲の危険がありますので、対象年齢未満のお子様には絶対に与えないで下さい。
- (接着剤、塗料を使用する場合は、下記に注意して下さい。)
接着剤、塗料は口の中に入れて下さい。中毒の危険があります。接着剤、塗料が目に入った時は、すぐに大量の水で洗い流して、医師に相談して下さい。閉め切った室内では使用しないで下さい。中毒の危険があります。近くでの火の使用も絶対に止めて下さい。引火する危険があります。
- 直射日光の当たる場所や、高温・多湿になる場所には放置しないで下さい。

Important Information to be Read before Assembling this Product

- This model needs to be assembled. Read the assembly instructions before beginning to assemble it.
- After taking the product out of the plastic bag, tear the plastic bag and discard it, since there will be a danger of suffocation if young children place the bag over their head.
- Cleanly clip the parts from the trees, and discard the trees after all the parts have been clipped.
- Due to manufacturing circumstances it is unavoidable that there will be sharp places which will be dangerous. Be sure not to play with the contents such as by using them for other purposes. Households with young children should be particularly careful.
- Use nippers for removing parts, and finish any burr remaining on parts using a knife or file. Because the mishandling of nippers, cutter knives or files may result in sharp edges cutting hands, fingers, or legs, children younger than 14 years old should have the work carried out by a parent or guardian.
- As the kit contains small parts, take care not to swallow them by mistake, since there may be a danger of choking. Due to the danger of mistakenly swallowing parts, be absolutely certain not give them to children younger than the target age.
- (In the situation where you use cement or paints, take care of the following points)
Do not put cement or paint in your mouth, since there will be a danger of poisoning. If cement or paint gets in your eyes, immediately wash it away with a large amount of water and consult a doctor.
Do not use cement or paint in enclosed rooms, since there will be a danger of poisoning. Absolutely do not use cement or paint near sources of flame, since there will be a danger of ignition.
- Do not leave the product in locations subject to direct sunlight or in places with high temperatures or much humidity.

Information importante à lire avant de monter ce modèle :

- Ce modèle doit être assemblé. Lisez les instructions de montage avant de commencer l'assemblage.
- Après déballage du kit, veuillez à vous débarrasser des sacs en plastique pour éviter tout risque d'étouffement des enfants en bas âge qui pourraient les placer sur leur tête.
- Détachez soigneusement les branches d'arbres, et jetez les déchets.
- En raison des conditions de fabrication, certaines pièces possèdent des parties pointues qui peuvent être dangereuses. S'assurer de ne pas jouer avec le contenu en l'utilisant pour d'autres buts. Les familles ayant des enfants en bas âge devront faire très attention.
- Utilisez une pince coupante pour dégrapper les pièces, et éliminez toutes les bavures résiduelles sur les pièces à l'aide d'un couteau de modélisme ou d'une lime. Puisqu'une manipulation incorrecte des pinces, des couteaux de modélisme ou des limes peut se produire, il y a un risque de blessure des mains, des doigts ou des jambes, les enfants de moins de 14 ans devront demander à leurs parents ou leur gardien d'effectuer les travaux.
- Ce kit contient de petites pièces, ne convient pas à des enfants en-dessous de l'âge prévu pour l'usage de ce produit: risque d'étouffement. Du fait d'un risque d'étouffement, soyez absolument sûr de ne pas les donner aux enfants plus jeunes que l'âge prévu pour l'usage de ce produit.
- Lorsque vous utilisez de la colle et des peintures, suivez attentivement les points suivants : La colle et les peintures ne doivent pas être ingérées, car il y a un risque d'empoisonnement. Si la colle ou les peintures entrent en contact avec les yeux, lavez avec une grande quantité d'eau et contactez immédiatement un docteur. N'utilisez pas la colle ou les peintures dans des endroits fermés, car il y a un risque d'empoisonnement, veuillez à travailler dans un endroit bien ventilé ou près d'une fenêtre ouverte. N'utilisez pas la colle ou les peintures près de sources de chaleur ou d'une flamme, car il y a un risque d'incendie.
- Ne laissez pas ce produit dans des endroits exposés directement à la lumière du soleil ou dans des endroits à forte température ou humides.

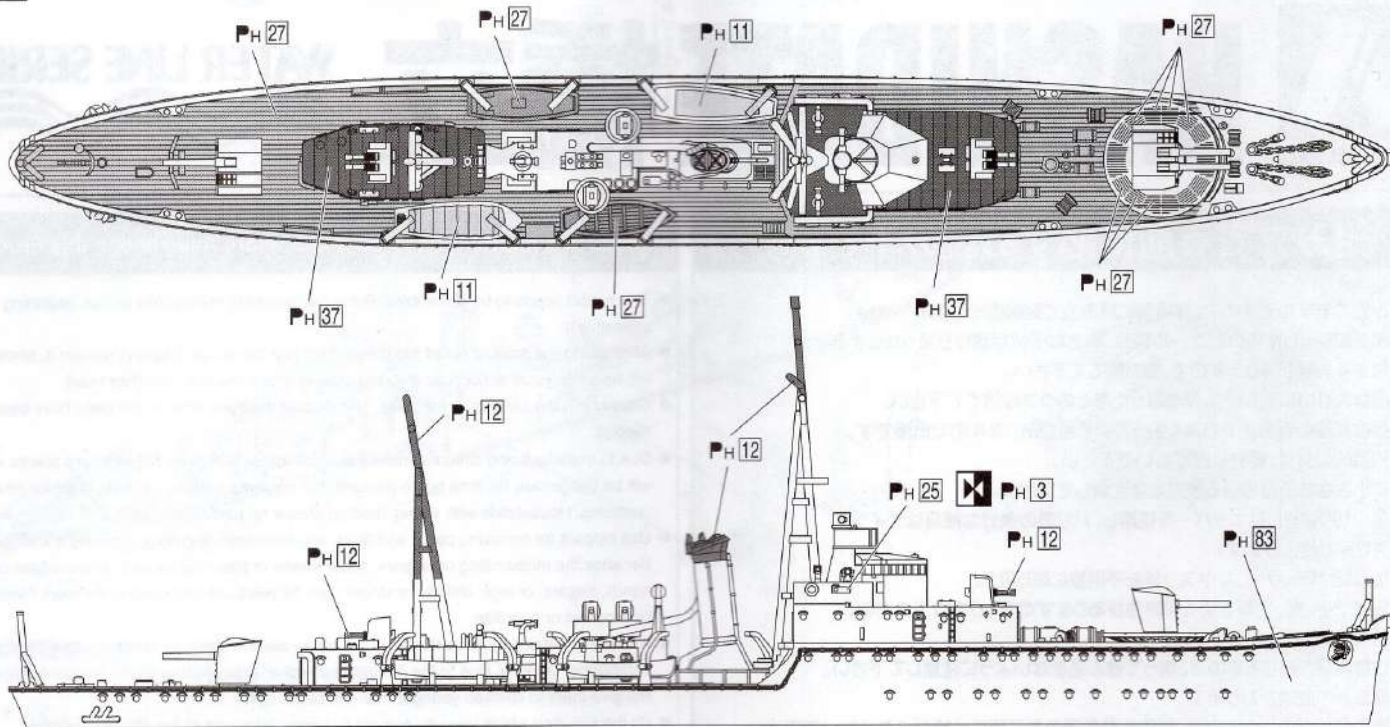
Wichtige Information vor dem Montieren dieses Modellbausatzes:

- Dieses Modell muss montiert werden. Lesen Sie vor der Montage die Montageanweisungen durch.
- Nach dem Entfernen der Teile des Modellsatzes reißen Sie die Plastikverpackungstüte auf, um zu verhindern, dass kleine Kinder damit spielen und sie sich über den Kopf ziehen; dabei besteht Erstickengefahr.
- Lösen Sie die Bausatzteile vorsichtig aus den Spritzlingen und entsorgen Sie den Abfall.
- Herstellungsbedingung ist es unvermeidlich, dass es scharfkantige Stellen gibt, die gefährlich sein können. Stellen Sie sicher, den Inhalt nicht zu anderen als den vorgesehenen Zwecken zu verwenden. Bausätze wegen verschluckbarer Kleinteile außerhalb der Reichweite von Kindern aufbewahren.
- Verwenden Sie eine Kneifzange zum Entfernen von Teilen und entfernen Sie Grate mit einem Messer oder einer Feile. Durch falschen Umgang mit Kneifzangen, Schneidmessern oder Feilen können scharfe Kanten mit Verletzungsgefahr entstehen. Daher nicht geeignet für Kinder unter 14 Jahren und nur unter Aufsicht eines erfahrenen Erwachsenen.
- Der Bausatz enthält verschluckbare Kleinteile. Es besteht Erstickengefahr! Bewahren Sie die Teile daher außerhalb der Reichweite von Kindern auf.
- Bei Verwendung von Klebstoffen und Lacken achten Sie auf die folgenden Punkte: Klebstoffe und Lacke dürfen nicht verschluckt werden, da Vergiftungsgefahr besteht. Falls Klebstoffe oder Lacke in die Augen geraten, sofort mit viel fließendem Wasser ausspülen und anschließend einen Arzt aufsuchen. Klebstoffe und Lacke dürfen nicht an geschlossenen Orten verwendet werden, da beim Einatmen Vergiftungsgefahr besteht. Klebstoffe und Lacke dürfen nicht in der Nähe offener Flammen verwendet werden, da Entzündungsgefahr besteht.
- Legen Sie das Produkt nicht im direkten Sonnenlicht oder an Orten mit hohen Temperaturen oder Luftfeuchtigkeit ab.

组装前请务必阅读。

- 本品为组装模型。组装前请阅读组装说明书。
- 取出组装零件后的塑料袋，若被套在幼儿的头上，会有窒息的危险，应立即剪破丢弃。
- 正确剪下组装零件，并丢弃剩余的残片。
- 根据产品各部的组配，有些尖突零件比较危险。除组装外，严禁玩耍。特别是幼童的家庭更应注意。
- 应用钳子裁剪各零件。毛边等多余部分用刻刀、锉刀加工。使用钳子、刻刀、锉刀时应注意安全，防止刀尖、刀刃划破手指、脚指头。未满14岁的儿童应在家长的指导下进行组装。
- 防止误食微小零件，否则会有窒息的危险。误食很危险，严禁让未满对象年龄的儿童玩耍这些零件。
- (使用粘合剂、涂料时应注意以下事项。)
不要将粘合剂、涂料放入口中。否则会有中毒的危险。
粘合剂、涂料不慎进入眼内时，应立即用大量清水冲洗后及时就医。
不要在密封的房间内使用。否则会有中毒的危险。
严禁在近火处使用，否则会引起火灾。
- 禁止放置在直射阳光、高温、潮湿等处。

PH83



〈使用色〉 Paint Colors Verwendete Farben Couleurs utilisées 使用颜色

| Creos | Japanese | English | German | French | Chinese (Simplified) |
|---------|-------------|--------------|----------------|--------------------------------|----------------------|
| H3 C3 | レッド | Red | Rot | Rouge | 红色 |
| H11 C62 | つや消しホワイト | Flat White | Matt Weiß | Blanc mat | 哑白 |
| H12 C33 | つや消しブラック | Flat Black | Matt Schwarz | Noir mat | 哑黑 |
| H25 C34 | スカイブルー | Sky Blue | Himmel-Blau | Bleu ciel | 天蓝色 |
| H27 C44 | ライトブラウン(タン) | Tan | Hellbraun | Marron Clair | 亚褐色 |
| H37 C43 | ウッドブラウン | Wood Brown | Holz Braun | Brun bois brillant | 木棕 |
| H79 C39 | ダークイエロー | Dark Yellow | Sand Gelb | Gris marine japonaise brillant | 三菱JN灰 |
| H83 C62 | 軍艦色(2) | Dark Gray(2) | Dunkel Grau(2) | Gris Foncé(2) | 战舰暗灰2 |

- 水性ホビーカラーと **Mr.COLOR** は混ぜられません。
- H□ は株式会社 GSIクレオス 水性ホビーカラーの色番号です。
- C■ は **Mr.COLOR** の色番号です。
- ★ 塗料およびプラモデル用接着剤は別にお買い求め下さい。
- 工具、塗料についての詳しい使用方法は、各商品の説明をご覧ください。
- Can't mix AQUEOUS HOBBY COLOR and Mr. Color.
- H□ is the color number of AQUEOUS HOBBY COLOR of GSI Creos Corporation
- C■ is the color number of Mr. Color of GSI Creos Corporation.
- ★ As this kit does not include any paint and/or glue, please buy them by separately.
- Please see the instructions of each product for the use of tools and paints in details.

PH はペイントマークです。PH is Paint Mark. PH Zeichen Anstrich. PH Marque De Peindre. PH 是涂颜色的标记

使用マーク Explanation of a mark Erklären von zeichen Explication de Marque 印・明

矢印の方向は艦首を指しています。
Direction of arrow indicates the bow. La proue est indiquée par une flèche.
艦首 Der Pfeil zeigt den Bug an. 箭头所指的方向为船头。

どちらか選びます。
Choose either one. Choisir entre deux.
Auswählen. 任选其一。

反対側もあります。
There is the reverse side. Aussi le côté opposé.
Gegenseite auch. 另一侧也有。

切り離します。
Cut to remove. Séparer.
Schneiden und trennen. 切开。

エッチングを貼る
Attach the etched detail-up parts. Fixez les pièces détaillées gravées.
Bringen Sie die oberflächengeätzten Teile an. 安装照相蚀刻细节部件。

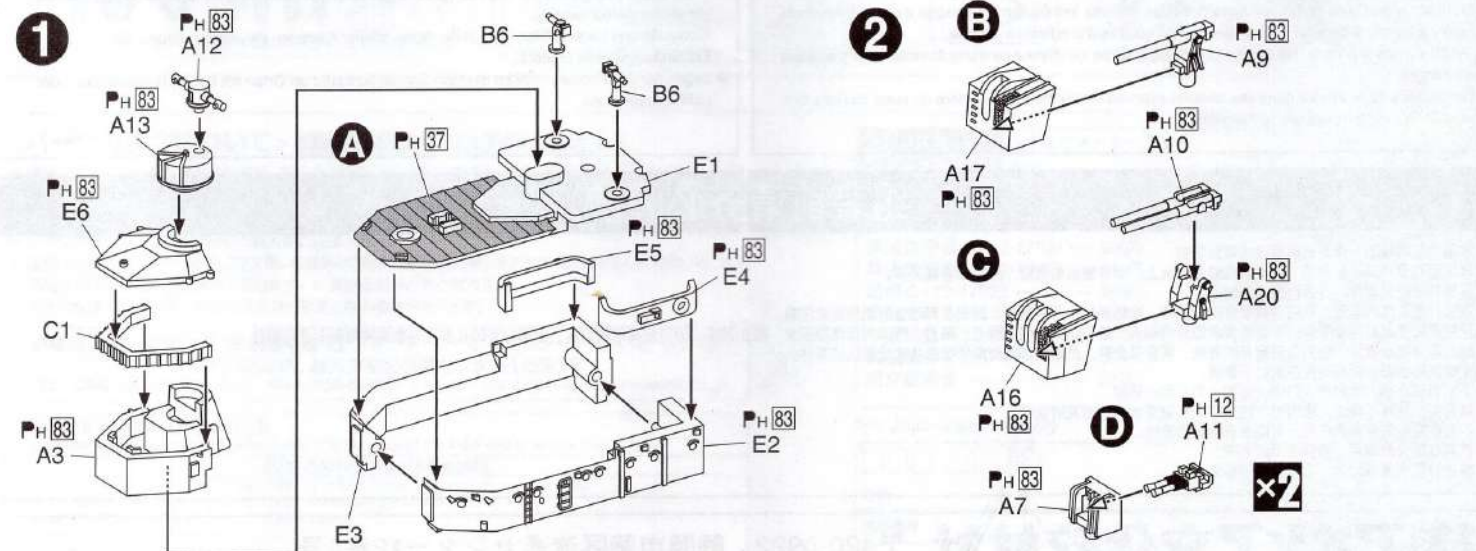
2組作ります。
Make 2 sets. Produire 2 séries.
Machen 2 Paar. 作2组。

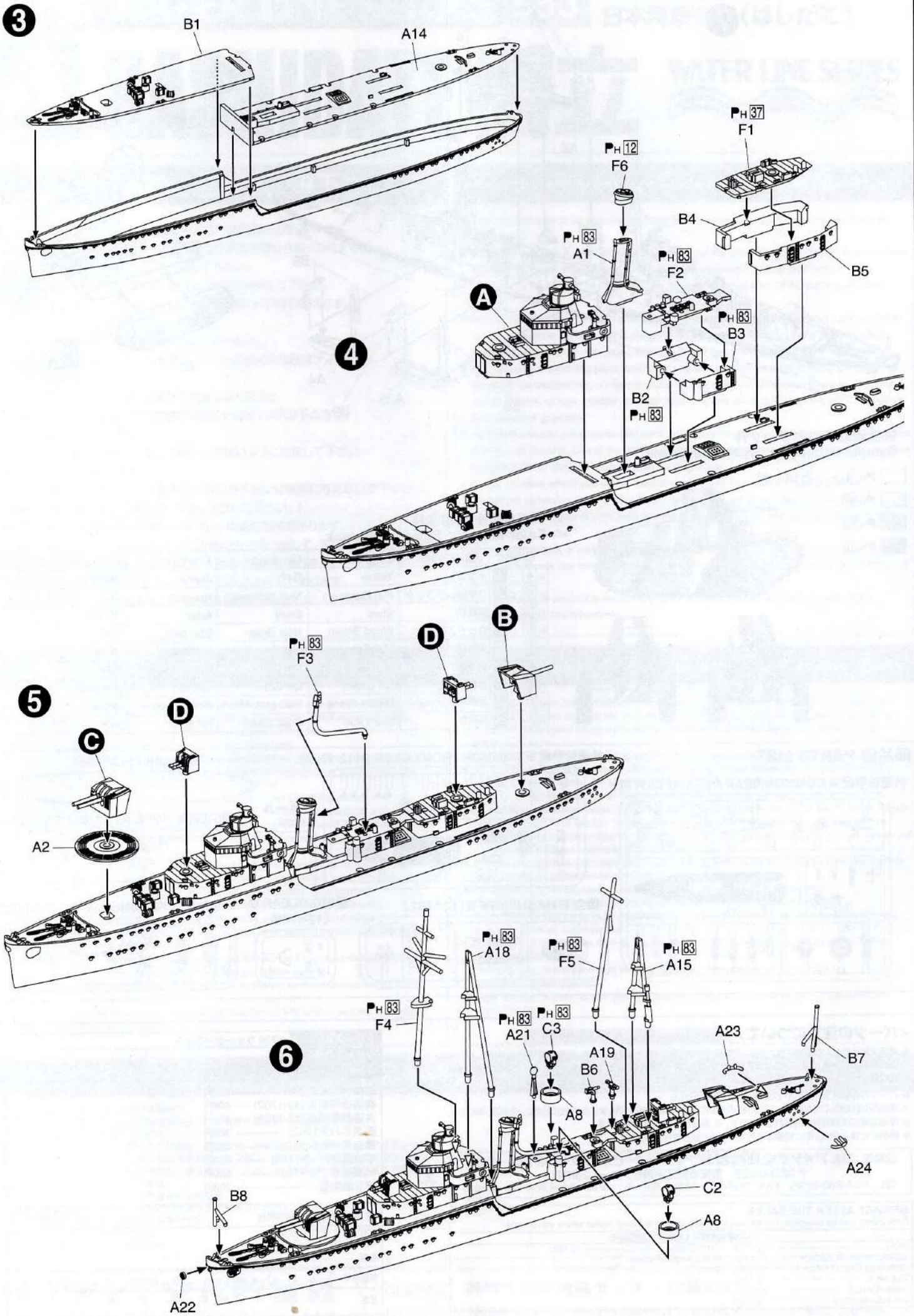
組み立て Zusammenbau Assemblage 组装



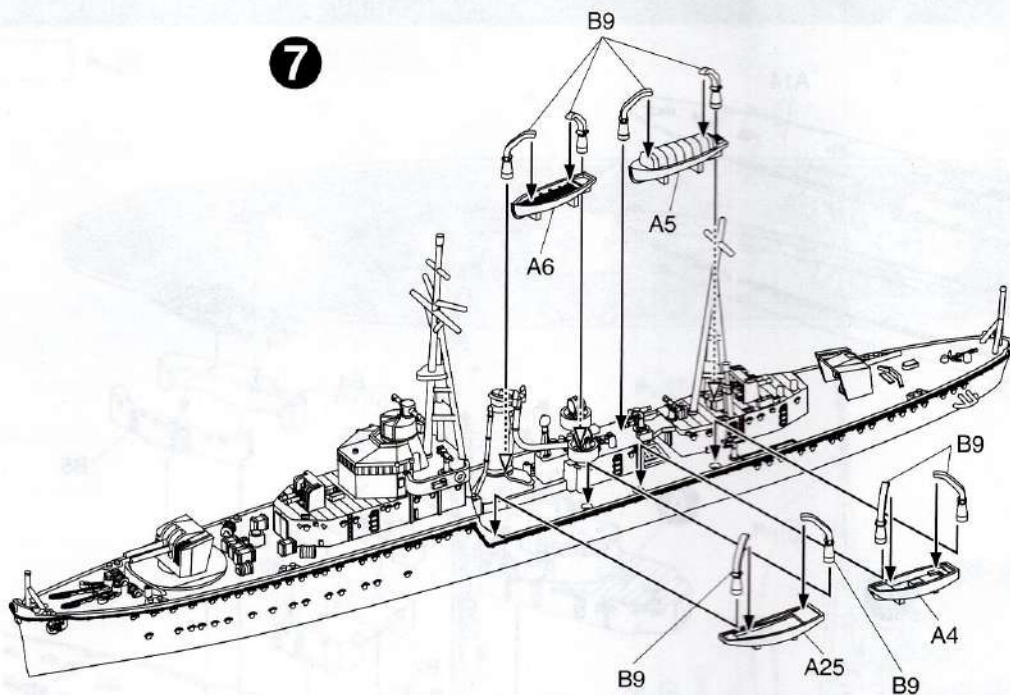
組み立てには特に指示がある場合を除いて接着剤を使用して下さい。
Use glue to attach the parts, except as indicated.
Bitte benutzen Sie Klebstoff zum Zusammenbau, wenn nicht anders angegeben.

Pour assembler, employez de l'adhésif hors le cas indiqué en particulier.
组装时除有特别指示外, 请使用粘剂。



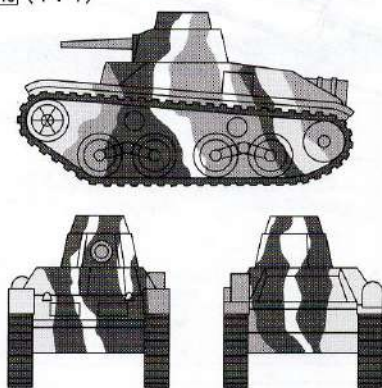


7



95式軽戦車 迷彩サンプル
Sample pattern for Type95 light tank

- PH4 + H40 (4 : 1)
- PH47
- PH60
- PH18

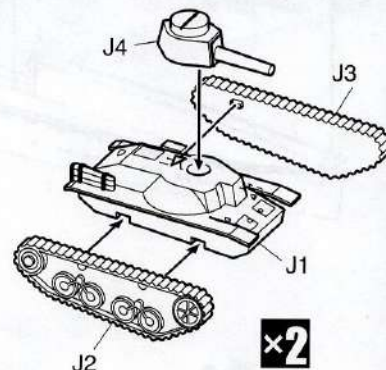


95式軽戦車 使用塗料
Color table for Type95 light tank

| Creos | Japanese | English | German | French | Chinese (Simplified) |
|---------|----------|--------------|------------------|--------------|----------------------|
| H4 c4 | イエロー | Yellow | Gelb | Jaune | 光泽黄 |
| H12 c33 | つや消しブラック | Flat Black | Matt Schwarz | Noir mat | 哑黑 |
| H18 c26 | 黒鉄色 | Steel | Stahl | Acier | 钢/黑铁 |
| H37 c43 | ウッドブラウン | Wood Brown | Holz Braun | Brun bois | 木棕 |
| H40 c30 | フラットベース | Flat Base | Matt Grundierung | Noir mat | 消光剂 |
| H47 c41 | レッドブラウン | Red Brown | Rot Braun | Marron rouge | 红褐 |
| H60 c16 | 濃緑色 (2) | IJA Green | IJA Grün | Vert IJA | 半光IIA绿 |
| H71 c32 | ミドルストーン | Middle Stone | Steingrau Mittel | Pierre moyen | 半光中石 |
| H76 c35 | 焼鉄色 | Brunt Iron | Gebr Eisen | Fer Brulé | 烧铁 |

8

95式軽戦車 Type95 light tank

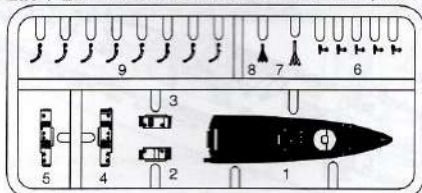
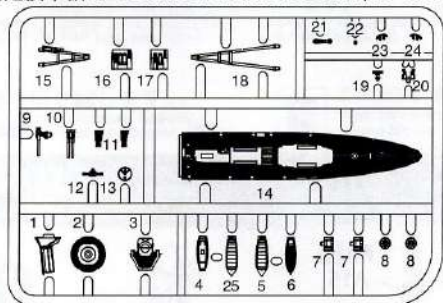


部品図 PARTS LIST


共通前甲板 B COMMON FRONT DECK B (12-1702)

船体 HULL (12-1702)

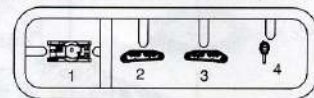
共通後甲板 A COMMON REAR DECK A (12-1702)



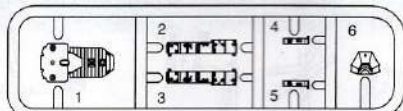
デカール Decal




95式戦車 TYPE 95 TANK (12-1702) x 2



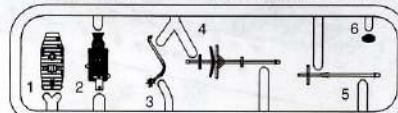
橋立 E HASHIDATE E (12-1702)



透明 C CLEAR C (12-1702)



宇治橋立 FUJI-HASIDATE F (12-1702)



<パーツの注文について> お届けには2~3週間かかる場合があります。

★ 部品を紛失されたり破損された方は、右記の必要部品に○をつけ住所、氏名、名前、電話番号を明記しハガキ又はFAXにて申し込み下さい。(コピーでも可)Eメール又はアオシマWEBからも申し込みができます。お電話での申し込みはご遠慮下さい。(アオシマWEB URL: http://www.aoshima-bk.co.jp)

- ※ パーツの複数注文、改造目的での購入はご遠慮下さい。
- ※ 商品の代金は先払いになります。ご注文頂いた商品のご請求明細をお送り致しますので、先にお支払いをお願い致します。
- ※ 部品価格には消費税が含まれております。※ 別途送料が必要となります。
- ※ 商品の仕様(成型色等)、料金は予告なく変更となる場合があります。

連絡先: (株)アオシマ文化教材社 アオシマ・サービスセンター(平日 9:00~17:00)
〒420-0922 静岡市葵区流通センター12番3号
TEL: 054-263-2595 FAX: 054-265-5230 Eメール: service@mail.aoshima-bk.co.jp



SERVICE AFTER THE SALES
Only claims can be accepted. Not for Sales. Please contact the local dealer where you bought.

| 1/700 WATER LINE HASHIDATE | |
|----------------------------|---------|
| HULL | 12-1702 |
| COMMON REAR DECK A | 12-1702 |
| COMMON FRONT DECK B | 12-1702 |
| CLEAR C | 12-1702 |
| HASHIDATE E | 12-1702 |
| UJI-HASHIDATE F | 12-1702 |
| TYPE95 TANK | 12-1702 |
| Assembling instruction | |
| Decal | |

| | | |
|-------------------|----------------|-----------------|
| シリーズ名 | 1/700 ウォーターライン | |
| シリーズ番号 | 553 | |
| 商品名 | 日本海軍砲艦 橋立 | |
| 船体 (12-1702) | 600円 | デカール 200円 |
| 共通後甲板 A (12-1702) | 600円 | |
| 共通前甲板 B (12-1702) | 400円 | |
| 透明 C (12-1702) | 300円 | |
| 橋立 E (12-1702) | 400円 | |
| 宇治橋立 F (12-1702) | 400円 | |
| 95式戦車 (12-1702) | 500円 | |
| 組立説明書 | 200円 | |

For Japanese use only

2015.08.SAI

□□□-□□□□

住所

電話番号 () -

氏名